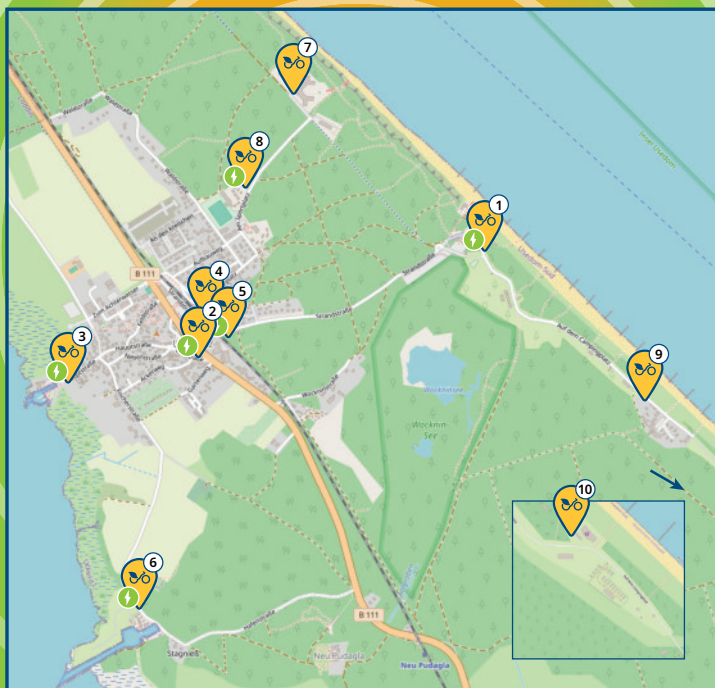


Stationsübersicht in Ückeritz



Legende

-  1 UsedomRad Strandpromenade Ückeritz
 -  2 Tourismusinfo Ückeritz/
Haus des Gastes
 -  3 Parkplatz am Sportboothafen
 -  4 Bahnhof Ückeritz
 -  5 MV-Rad GmbH/UsedomRad GmbH/
Zentrale Ückeritz
 -  6 Naturcamping Stagnieß
 -  7 Rehaklinik Ostseeblick Ückeritz
 -  8 Am Sportplatz Ückeritz
 -  9 Campingplatz Ückeritz
 -  10 Edeka Pohl/Sanitärgebäude/
Campingplatz Ückeritz
-  bezeichnet eine Pedelec-Station



Hier finden Sie alle
UsedomRad Stationen.



Hier finden Sie alle
MV-RAD Stationen.



Download on the
App Store



GET IT ON
Google Play

Hol dir die MV-Rad App und erlebe Usedom auf zwei Rädern!

www.mv-rad.de info@mv-rad.de
Service-Hotline: +49 (0)171 940 11 77

UsedomCard Ostseebad Ückeritz



Radfahren leicht gemacht – Kostenlos mit der UsedomCard Ückeritz!

Ausschließlich über die MV-Rad App.



Der Schlüssel dazu: die MV-Rad App.

- Alle Rad-Typen im gesamten MV-Rad System: Tourenräder, Kinderräder, Räder mit Kindersitz, Pedelecs und E-Cargos
- Einfache Bedienung der App
- Ausleihe von 0.00 bis 23.59 Uhr
- Großes Stationsnetz in Ückeritz und inselweit.



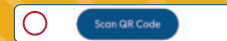
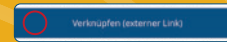
So geht's!

1. App herunterladen und registrieren

- MV-Rad App kostenlos im App-Store downloaden. Einmalige Registrierung mit Handynummer & Zahlungsmittel
- Mobilnummer (Beispiel) mit +49 157 0000000 eingeben. Per SMS erhalten Sie eine PIN zum einloggen.
- Name / Adresse / E-Mail und Zahlungsmittel hinterlegen.
Zur Auswahl stehen:
Kreditkarte, Paypal, Apple Pay oder Google Pay
- Zur Verifizierung Ihrer Daten wird 1 € abgebucht. Dieser Betrag steht anschließend auf ihrem Kundenkonto zur Nutzung zur Verfügung.

2. Kostenlose Nutzung aktivieren

- MV-Rad App öffnen
- Menü öffnen
- Wallet öffnen
- Abo-Tarif buchen/Mit Partner verknüpfen öffnen
- UsedomCard Ückeritz 2025 klicken
- Verknüpfen (externer Link) klicken
» Kamerazugriff erlauben
- QR-Code der UsedomCard scannen
- In der App zurückgehen auf die Startseite



3. Fahrrad ausleihen & losfahren

- App öffnen
- Rad ausleihen klicken
- QR-Code am Rahmen des Rades scannen
- Jetzt ausleihen klicken
- Rahmenschloss öffnet sich automatisch
Öffnet sich das Schloss nicht, dann Hinterrad bewegen und nochmals auf Schloss öffnen klicken
- Aufsteigen & losradeln!



Bis zu 6 Fahrräder können gleichzeitig an einem Tag ausgeliehen werden. Kinderräder und Räder mit Kindersitz können nur in der Strandstr. 4 und am Campingplatz, Uferpromenade 11 ausgeliehen werden.

4. Fahrtpause

- Rad parken, ohne die Ausleihe zu beenden
- App öffnen und „Auf deine Ausleihe“ klicken
- Fahrtpause klicken, Okay
Schließen Sie das Rahmenschloss per Hand. Jedes Rad einzeln auf Fahrtpause setzen
- Fahrtpause beenden, App öffnen.
- Fahrtpause beenden klicken, Okay
Rahmenschloss öffnet automatisch.



5. Fahrrad zurückgeben

- An einer offiziellen UsedomRad/MV-Rad Station in einem Ständer abstellen.
(Stationsnetz siehe QR-Code MV-Stationskarte)
- Rahmenschloss per Hand schließen (Piepton bestätigt Rückgabe)
- App aktualisieren und Rückgabe prüfen



Wichtig

Die Ausleihe von E-Bikes erfolgt vorbehaltlich der Verfügbarkeit.

Räder am Ende der Nutzung immer an der richtigen Station zurückgeben:

- » **Klassik-Stationen:** alle nicht elektrischen Räder
- » **Pedelec-Stationen:** E-Bikes und E-Cargos
- » **Kein nächtlicher Rückbehalt an der Unterkunft**

Bei Zuwiderhandlung wird eine Gebühr von 20 € erhoben.